



# Öğrenme Stilleri

Görsel-İşitsel-Kinestetik(Dokunsal)






# Öğrenme stilini bilmek akademik başarıyı artırır.




Kişilerin öğrenme stillerini bilmesi, öğrenme sürecindeki güçlü ve zayıf yönlerinin farkına varmasını,

bu da doğru öğrenme stratejisi geliştirerek akademik anlamda daha başarılı olmayı sağlayacaktır.




**Kiřilerin öğrenme stilleri birbirinden farklı olabilir.**

Öğrenme stilleri yaş, cinsiyet, kültür, bilgi edinme süreçlerindeki tercihler vb. değişkenlere göre değişebilmektedir.



Ve bir kiři, birden fazla öğrenme stiline  
sahip olabilir.

Sahip olduđu bu öğrenme stillerini farklı  
düzeylerde kullanıyor olabilir...





Öğrenme stilleri kesinlikle  
değişmez değildir!





# GÖRSEL ÖĞRENME STİLİ


Bu öğrenme stiline sahip öğrenciler, bilgi görsel ve yazılı bir şekilde olduğunda çok iyi öğrenirler.

En iyi görsel sunumlar yoluyla öğrenir, haritalar, resimler, diyagramlar ve renkler öğrenmesinde kolaylık sağlar.

Her şeyi görmek ister ve gözden geçirir, görsel uyarıcılardan hoşlanır.

Gördüklerini daha iyi hatırlarlar

Derste öğretmenin hareketlerini takip ederler. Düzenli bir şekilde not tutar ve derse aktif katılırlar



# GÖRSEL ÖĞRENME STİLİNE SAHİP BİR ÖĞRENCİ NASIL ÇALIŞMALI?

.....  
Ders çalışırken renkli kalemleri kullanabilir ve önemli gördüğünüz yerlerin altını çizebilirsiniz.

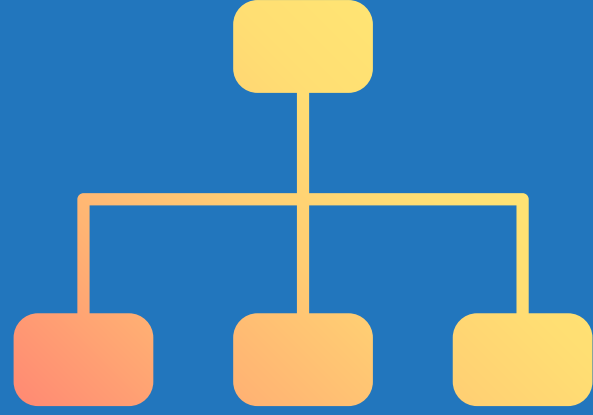
Kavram haritaları kullanın. Zor ve yeni bilgileri öğrenirken bunları kavram haritaları haline getirin.

Düzenli bir şekilde not tutun

Çalıştığınız konularla ilgili videolar ve sunumları araştırın, izleyin, okuyun

Öğreneceğiniz konularla ilgili kısa bilgi kartları hazırlayabilir kartta yer alan bilgileri renkli kalemlerle yazabilirsiniz.

Gürültüsü az sakin ortamlarda ders çalışın



# İŞİTSEL ÖĞRENME STİLİ

Bu öğrenme stiline sahip insanlar, bilgi sözel olarak sunulduğu zaman en iyi şekilde öğrenirler

Bir sınıf ortamında, dersi dinleyerek ve grup tartışmalarına katılarak öğrenirler.

Bir şeyi hatırlamaya çalıştıklarında, genellikle onu yüksek sesle tekrar ederler ve bilginin açıklanış şeklini zihinlerinde duyabilirler.

Özellikle tekrar yaptıklarında bir metni yüksek sesle okurlar.

Derste öğretmenin hareketlerini takip ederler. Düzenli bir şekilde not tutar ve derse aktif katılırlar



# İŞİTSEL ÖĞRENME STİLİNE SAHİP BİR ÖĞRENCİ NASIL ÇALIŞMALI?

Bir konuyu öğrenirken arkadaşınızla veya bir grupta konuyu tartışarak(yani konu ile ilgili her şeyi irdeleyerek) çalışın.

Öğrenilmesi zor ve yeni konuları çalışırken sesli çalışın, sesinizi kaydedin ve o ses kaydını dinleyin

Bol bol tekrar yapın.

Ayanın karşısına geçin ve öğrencilerine ders anlatan bir öğretmen gibi konuyu kendinize anlatarak çalışın

Sesli kitap uygulamalarından faydalanın. Sesli kitapları dinleyerek hayal kurun

Yeni veya zorlandığınız konularla ilgili sözcük kartları hazırlayarak yanınızda taşıyın ve o kartta yazan bilgileri sık sık okuyun

# KİNESTETİK/DOKUNSAAL/HAREKET ÖĞRENME STİLİ


---

Bu stile sahip öğrenciler fiziksel olarak bir faaliyeti yaptıkları zaman en iyi şekilde öğrenirler

Sınıf ortamında, materyalleri kullandıkları ve onlarla deneme yaptıkları zaman iyi şekilde öğrenirler

Proje, plan, taslak hazırlamada iyidirler.

Herhangi bir konu hakkında çalışırken ya da konuyu bir başkasından dinlerken konuyla ilgili materyale dokunmak, materyali ele almak ve hareket ettirmek ihtiyacı duyarlar.



# KİNESTETİK ÖĞRENME STİLİNE SAHİP BİR ÖĞRENCİ NASIL ÇALIŞMALI?




Sınıfta dikkatinizin dağılmaması için en önde oturmalı ve not tutmalısınız

Uzun süre hareketsiz bir şekilde çalışmak bu öğrenciler için zor olduğundan bu öğrencilerin "POMODORO TEKNİĞİ" gibi teknikleri öğrenmesi faydalı olur  
Ders çalışırken yürüyerek ders çalışabilirler


Ders çalışma masalarında çalışacakları dersler haricinde kitap ve notlar yer almamalı

Öğreneceğiniz konularla ilgili kısa bilgi kartları hazırlayabilir kartta yer alan bilgileri renkli kalemle yazabilirsiniz.

Aldığınız notları tekrar yazarak okuyabilir ve çalışabilirsiniz



# BİLMENİZ GEREKEN ÖNEMLİ DETAYLAR



Öğrenme stilleri değişebilir. Hayatımız boyunca aynı stille öğrenmeyiz ama her zaman bir öğrenme stili daha baskındır.



Bir öğrenci birden çok öğrenme stiline sahip olabilir

Tüm duyularınıza hitap edecek şekilde öğrenmeye çalışın. Dokunarak, görerek, işiterek yapacağınız öğrenmeler daha kalıcıdır

Her öğrenci öğrenebilir. Öğrenme stilinizi öğrenerek, öğrenme sürenizi kısaltabilirsiniz

Öğrenme stilinizle ilgili araştırmalar yapın. Bu stili nasıl daha da geliştirebileceğinizi öğrenin

Öğrenme stilleri konusunu arkadaşlarınızla konuşun. onların da kendi stillerini fark etmelerine yardımcı olun ve sizinle benzer stillere sahip arkadaşlarınızla iletişim halinde olun

Farklı öğrenme stiline sahip arkadaşlarınıza nasıl öğrendiklerini sorun ve siz de o stili baz alarak yeni öğrenmeler gerçekleştirmeye çalışın.




Öğrenme stiliniz ne olursa olsun derse aktif katılın, soru sorun, not tutun

Dersten önce konuyu çalışın, dersten sonra mutlaka tekrar yapın

Kitap okumayı ihmal etmeyin. Kitap okumak sizin olaylara bakış açınızın gelişmesini sağlar

Daha detaylı bilgi için okulunuzdaki Psikolojik Danışman ile iletişime geçebilirsiniz



Öğrenme stilleri  
envanterini  
uygulayabilir,  
sonuçlarını okul  
psikolojik  
danışmanınız ile  
değerlendirebilirsiniz

Ve sahip olduğunuz  
öğrenme stili ya da  
stillerine göre  
öğrenme stratejileri  
belirleyebilirsiniz